SEPA L'EXPÉRIENCE BÉTON

CUBIK® Mineral Outdoor
UNE MARQUE DE SEPA

PRODUITS DE TRAITEMENT

- Amélioration de l'étanchéité des produits
- Réduction des salissures et verdissement des produits
- Meilleure tenue des teintes dans le temps
- Imperméabilisant teinté : permet d'homogénéifier la teinte



NUANCIER COUVERTINES

Gris clair

Gris foncé

Anthracite

Ton pierre

Rouge

DISPONIBILITÉ PRODUITS DE TRAITEMENT

Désignation	Couleur produit	Unité de Vente	Poids/ unité (kg)	Unités/ Cond.	Référence
Nettoyant organique *(nettoyant mousses, moisissures et tâches tenaces)*	-	pc	5 kg	4	402 407
Nettoyant d'efflorescence *(dissolvant pour efflorescence)*	-	pc	5 kg	4	402 426
Produit d'imprégnation mat *(ravive la couleur et créé un film protecteur)*	-	pc	5 kg	4	402 435
Imperméabilisant teinte rouge 5 kg	Rouge	pc	5 kg	4	402 425
Imperméabilisant teinte anthracite 5 kg	Anthracite	pc	5 kg	4	402 409
Imperméabilisant teinte gris clair 5 kg	Gris clair	pc	5 kg	4	402 433
Imperméabilisant teinte gris foncé 5 kg	Gris foncé	pc	5 kg	4	402 432
Imperméabilisant teinte ton pierre 5 kg	Ton pierre	pc	5 kg	4	402 424
Imperméabilisant teinte rouge 1 kg	Rouge	pc	1 kg	24	402 422
Imperméabilisant teinte anthracite 1 kg	Anthracite	pc	1 kg	24	402 421
Imperméabilisant teinte gris clair 1 kg	Gris clair	pc	1 kg	24	402 427
Imperméabilisant teinte gris foncé 1 kg	Gris foncé	pc	1 kg	24	402 420
Imperméabilisant teinte ton pierre 1 kg	Ton pierre	pc	1 kg	24	402 408

Photographies non contractuelles. Nous vous informons que ces produits sont des matériaux naturels et qu'ils peuvent de ce fait, faire l'objet de faibles variations dimensionnelles, de teintes, de veinages ou encore de textures, d'une pièce à l'autre en fonction des productions.

SCHWEIGHOUSE
23 rue du Ried
67590 Schweighouse/ Moder
Tél. 03 68 16 00 91
Fax 03 88 73 49 33

SELESTAT (Siège social)
Route de Strasbourg
BP 70005
67601 Sélestat
Tél. 03 88 58 80 30
Fax 03 88 82 88 74

STE-CROIX-EN-PLAINE
Rue Louis Renault
68127 Ste-Croix-en-Plaine
Tél. 03 89 20 99 40
Fax 03 89 22 07 93

RIXHEIM
74 A route de Mulhouse
68170 Rixheim
Tél. 03 89 44 19 81
Fax 03 89 64 91 46

GROUPE LEONHART

www.sepa-alsace.com - info@sepa-alsace.com

Suivez-nous sur

SEPA L'EXPÉRIENCE BÉTON

iCUBIK® Mineral Outdoor
UNE MARQUE DE SEPA

PRODUITS DE TRAITEMENT

Mémo pour déterminer la largeur de la couvertine selon l'épaisseur du mur

Largeur du mur	Largeur de la couvertine à poser
15 cm	25 cm
20 cm	30 cm
25 cm	35 cm
30 cm	40 cm

POSE

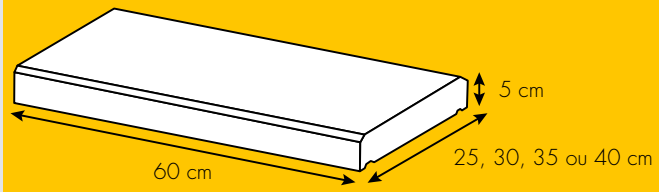

Coloris béton : gris clair, gris foncé, ton pierre, anthracite, rouge

Etape 1. Préparer un lit de mortier colle d'environ 20 à 25 mm garanti sans efflorescence de chaux. Pour obtenir un lit de mortier régulier, on peut placer de chaque côté du muret une règle en bois qui sera enlevée après la pose des couvertines.
Poser les couvertines après les avoir légèrement humidifié sur le dessous en laissant un espace de 3 à 4 mm.

Etape 2. Protéger le rebord des couvertines avec de l'adhésif puis faire le jointage des couvertines avec du silicone incolore ou teinté.

Etape 3. Une fois la pose terminée, traiter les couvertines avec un hydrofuge adapté

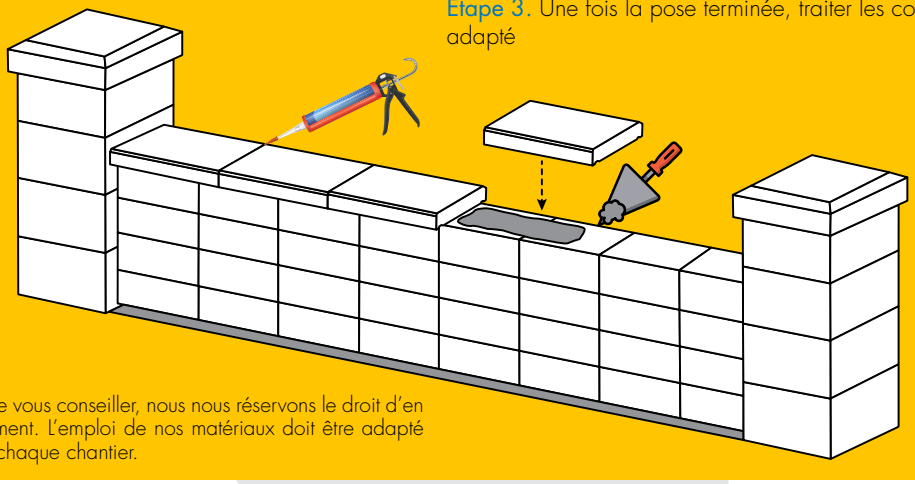

Equipements de sécurité à prévoir

Ce document a pour objectif de vous conseiller, nous nous réservons le droit d'en modifier le contenu à tout moment. L'emploi de nos matériaux doit être adapté aux conditions spécifiques de chaque chantier.

Les produits de traitement SEPA prolongent la durée de vie de vos murets en les protégeant contre l'apparition de mousses, de moisissures et les coulures d'efflorescences causées par l'infiltration d'eau dans la porosité naturelle du béton.

Comme pour tous produits de traitement, il est nécessaire de prendre quelques précautions avant de commencer :

1. Equipez-vous de vos protections individuelles (gants, lunettes…).
2. Faites un test sur une petite surface non visible pour vérifier que le rendu correspond bien à ce que vous souhaitez.
3. Utilisez la même gamme d'imperméabilisant que la couleur de votre couvertine.
4. **Lors de l'application, la température extérieure ne doit pas dépasser 25° ou être inférieure à 10° et nécessite un temps sec et sans pluie pendant 24h après traitement pour laisser le temps au produit de bien sécher à l'air libre.**
5. **Assurez-vous que les produits en béton soient bien propres et qu'ils ne présentent pas d'éventuelles traces d'efflorescences.**
6. Appliquez uniformément le produit au rouleau, plusieurs fois sur l'intégralité de la couvertine **préalablement bien nettoyée et séchée**, jusqu'à saturation complète et imperméabilisation totale du béton poreux.

Photographies non contractuelles. Nous vous informons que ces produits sont des matériaux naturels et qu'ils peuvent de ce fait, faire l'objet de faibles variations dimensionnelles, de teintes, de veinages ou encore de textures, d'une pièce à l'autre en fonction des productions.

SCHWEIGHOUSE
23 rue du Ried
67590 Schweighouse/Moder
Tél. 03 68 16 00 91
Fax 03 88 73 49 33

SELESTAT (Siège social)
Route de Strasbourg
BP 70005
67601 Sélestat
Tél. 03 88 58 80 30
Fax 03 88 82 88 74

STE-CROIX-EN-PLAINE
Rue Louis Renault
68127 Ste-Croix-en-Plaine
Tél. 03 89 20 99 40
Fax 03 89 22 07 93

RIXHEIM
74 A route de Mulhouse
68170 Rixheim
Tél. 03 89 44 19 81
Fax 03 89 64 91 46

GROUPE LEONHART

www.sepa-alsace.com - info@sepa-alsace.com

Suivez-nous sur