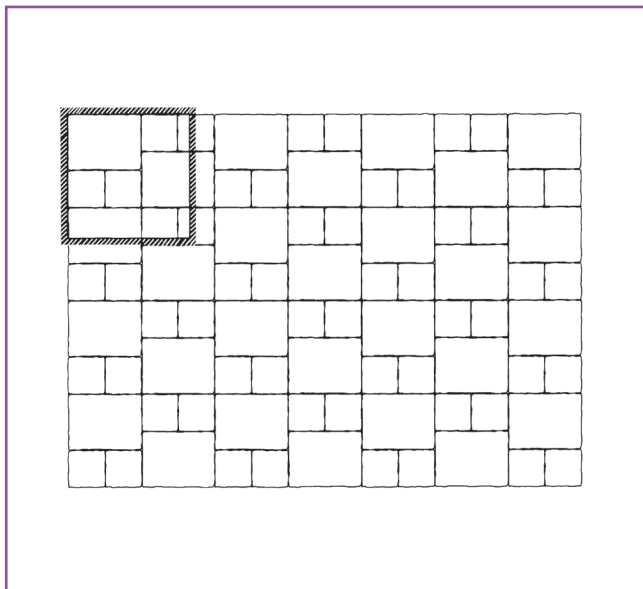


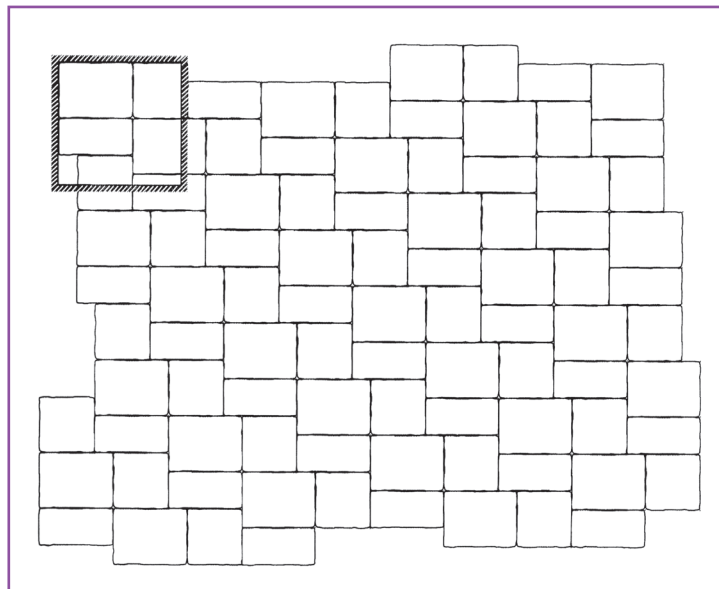
INSTRUCTIONS POUR LA POSE DE DALLES DE TERRASSE HACIENDA

Nous préconisons un produit polymère de type Romex® (www.romex.fr) ou marques similaires pour la pose des dalles et pavés Hacienda.



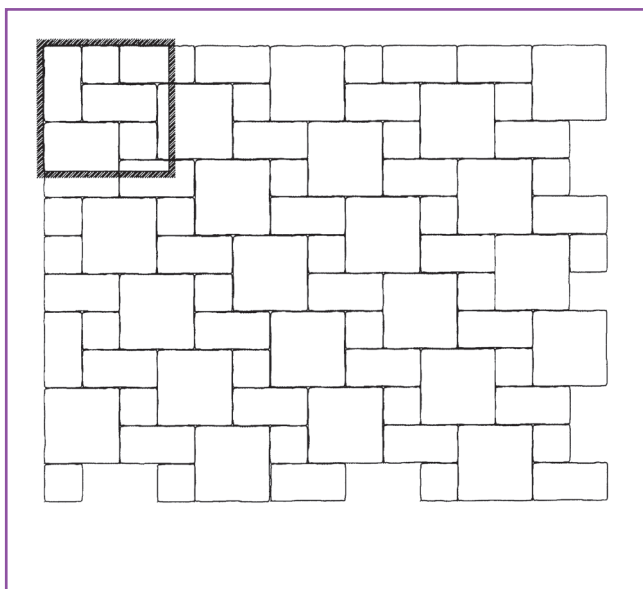
Variation TH01

2,2 dalles 60/45 par m² (60 %)
4,4 dalles 30/30 par m² (40 %)



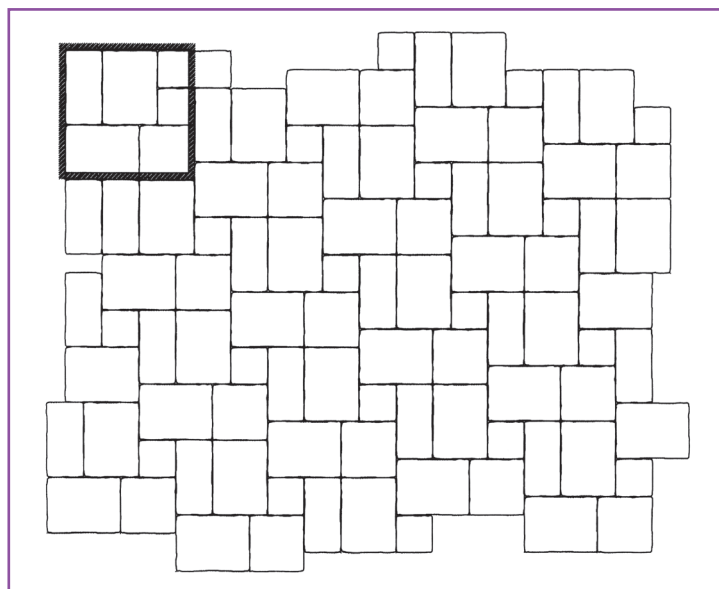
Variation TH02

1,5 dalles 60/45 par m² (41 %)
1,5 dalles 60/30 par m² (28 %)
1,5 dalles 45/45 par m² (31 %)



Variation TH03

1,6 dalles 60/60 par m² (58 %)
1,6 dalles 60/30 par m² (28 %)
1,6 dalles 30/30 par m² (14 %)



Variation TH04

2 dalles 60/45 par m² (59 %)
1 dalle 60/30 par m² (18 %)
1 dalle 48/45 par m² (20 %)
1 dalle 30/30 par m² (9 %)

Variation TH05

En cas de pose irrégulière, avec toutes les 5 dimensions de dalles, vous comptez les nombres de formats du modèle de pose en fonction de la dimension de la surface et de sa découpe. La conception des bords peut être irrégulière ou en cas de besoin, elle peut être convertie par le poseur pour obtenir des bords droits. A cet effet, des sections de trames à joints continus assez longs sont utiles. Vous pourrez apporter de légères modifications à la pose, par exemple pour éviter des joints croisés, mais un changement total des motifs se répercuterait sur les rapports quantitatifs.

